



Modelo SMPS-125
Altavoz Estéreo Portátil



Por favor lea y observe cuidadosamente este Manual de Instrucciones cuidadosamente antes de utilizar la unidad y reténgalo para futura referencia



ADVERTENCIA

- No arroje el producto al fuego para evitar el riesgo de una explosión.
- No asumimos responsabilidad de compensación si las fallas son ocasionadas por mal uso.
- No intente desarmar o alterar ninguna parte de la unidad si no está expresamente descrito en esta guía. Las inspecciones internas, alteraciones y reparaciones deben ser realizadas por personal de servicio capacitado.

INSTRUCCIONES DE SEGURIDAD IMPORTANTES

1. El aparato y el adaptador AC / DC no debe ser expuesto a goteos y salpicaduras, ni objetos que contengan líquidos, como floreros, sobre el aparato y el adaptador AC / DC.
2. El enchufe del adaptador AC / DC se utiliza como dispositivo de desconexión. El adaptador de alimentación siempre debe estar siempre disponible y no debe ser obstruido O debe ser fácilmente accesible durante el uso previsto.

3. Para desconectar completamente el aparato de la red de suministro, el enchufe del adaptador AC / DC se desconecta de la toma de corriente por completo.
4. Distancias mínimas de 4 pulgadas (10 cm) alrededor del aparato y de CA.
5. La ventilación no debe impedirse al cubrir las aberturas de ventilación con objetos como periódicos, manteles, cortinas, etc, sin fuentes de llamas, como velas encendidas se debe colocar sobre el aparato.

6. Attention debería señalarse a los aspectos medioambientales de los aparatos de la batería disposal.
7. El aparato y el adaptador AC / DC debe utilizarse en climas moderados.
8. La placa de características del aparato se encuentra en su recinto inferior.
9. La batería (la batería o la batería instalada) no debe estar expuesto a un calor excesivo como la luz solar, fuego o similares.

Precaución para la batería de litio: riesgo de explosión si la batería se sustituye de forma incorrecta. reemplazar sólo con el mismo tipo o equivalente.

¡PROTEJA SUS MUEBLES!!

Este sistema está equipado con soportes de goma anti deslizante para prevenir que el equipo se mueva mientras usted opera los controles. Éstos soportes están realizados en un material de goma no deslizante especialmente formulado para evitar dejar marcas o manchas en sus muebles.


Sin embargo, cierto tipo de barnices de muebles con base de aceite, perseverantes de la madera, o vaporizadores de limpieza pueden ablandar dichos soportes, y dejar marcas o un residuo de goma en los muebles. Para prevenir cualquier tipo de daño a sus muebles, recomendamos que compre pequeñas almohadillas de fieltro auto-adhesivas, disponibles en ferreterías y todo tipo de centros de compra del hogar y aplique estas almohadillas en la parte inferior del soporte de goma antes de colocar el producto sobre el mobiliario de madera fina.

Fuentes de energía

El SMPS-125 puede ser operado por batería o corriente alterna (baterías y adaptador de CA no se incluyen).

Adaptador de la CA Entrada: 120V AC~ 60Hz

Salida: 6 V DC  400 mA 

Baterías 4 x 1.5V  'AAA' (UM-4)

Si las baterías están instaladas, y es el adaptador de CA conectado, la SMPS-125 cambia automáticamente a la red para ahorrar batería.

POTENCIA DE LA INSTALACIÓN

1. 1.A de alimentación de CA (adaptador de CA no incluido), conecte el adaptador de CA en el enchufe de CC en la parte posterior de la SMPS-125.
2. De alimentación de CC retire la tapa del compartimiento en la parte inferior de la caja e inserte 4 x "AAA" (UM-4) pilas (no incluidas) en el compartimiento de la batería. asegúrese de observar las marcas de polaridad correcta al instalar las pilas

Importante: asegúrese de que las baterías estén

instaladas correctamente. polaridad incorrecta puede dañar la unidad e invalidar la garantía.

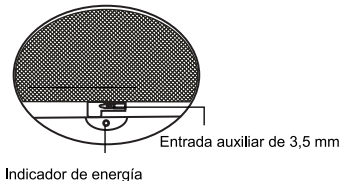
Cuidado de la batería

1. No mezcle pilas nuevas y viejas.
2. No mezcle pilas alcalinas, estándar o recargables.
3. Únicamente las baterías del mismo tipo o equivalentes a las recomiendo se van a utilizar.
4. Si la unidad no se va a utilizar durante un largo período de tiempo, retire la batería.

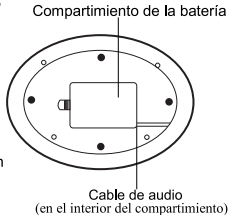
- No tire las pilas al fuego, las pilas pueden explotar o tener fugas.
5. Cambiar las pilas cuando la unidad deja de funcionar correctamente.
 6. Sacar las pilas de la unidad, disponer rápida y adecuadamente.

Vista general de productos

Vista frontal



Vista desde abajo



ES-10

Posterior Presentación



Interruptor de encendido | Control de volumen | Toma de corriente

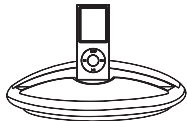
GUÍA DE LA OPERACIÓN

Este sistema de altavoces está equipado con 2 auxiliares (aux-in) Entradas: un plegable de 3,5 mm enchufe se encuentra en el 0.6 ", así que corre a lo largo de la unidad y un enchufe de 3,5 mm de segunda y de la médula se encuentra en la batería compartimiento. puede utilizar cualquiera de los dos para jugar.

1. Inserte completamente el enchufe de entrada auxiliar de la parte inferior del gabinete del sistema de altavoces en la toma de auriculares de su reproductor de audio externo (reproductor de mp3, iPod[®], iPhone[®] IPAD[™]) o



2. Levantar el conector de 3,5 mm situada en el pozo y conectarlo a la toma de auriculares de su iPod u otro reproductor de audio digital en su caso.



3. Deslice el interruptor en la posición "on". el indicador de encendido se iluminará.
4. Encender el reproductor de audio externo que va a conectar a este sistema de altavoces y ajustar el nivel de volumen a un nivel bajo.
5. Siga el iPod / iPhone / instrucciones IPAD operación para operar su iPod / iPhone / iPad.
6. Poco a poco modifica tanto la salida del jugador adjunto y el sistema de altavoces hasta que el nivel de volumen deseado.

7. Desconecte el dispositivo externo y desactivar el sistema de altavoces, deslice el interruptor de encendido a la posición "OFF"; al terminar de escuchar.

CUIDADO Y MANTENIMIENTO

- Colocar el producto lejos de fuentes de calor, y proteger el producto de la luz solar directa .
- No use el producto en donde los aparatos eléctricos están prohibidos .

- Proteger el producto del violento impacto y las vibraciones .
- Si el mueble se ensucia, limpie el exterior con un trapo seco suave. nunca use aerosoles o polvo pule en el gabinete .
- Si el mueble se ensucia o llena de huellas digitales que se pueden limpiar con un paño suave que haya sido ligeramente humedecido con un jabón suave y agua.

Resolución de problemas

Si usted experimentan dificultades en el uso de esta unidad, refieren por favor a la carta siguiente o llaman 1-800-777-5331 para el servicio de cliente.

Problemas	Soluciones posibles
La unidad no se gira después de interruptor en el interruptor.	<ol style="list-style-type: none">1. Cerciórese de que las baterías estén insertadas correctamente con la polaridad correcta según lo marcado dentro del compartiment.2. Las baterías pueden ser agotadas. Cambie por favor todos baterías al mismo tiempo.
El ningún venir sano del altavoz	<ol style="list-style-type: none">1. Asegúrese de que el volumen en el reproductor adjunto no está puesto a cero y también comprobar la conexión entre la entrada de audio jack y el jugador exterior.2. Archivos de música en su reproductor puede ser dañado. Por favor, descargue desde su ordenador again.3. Exteriores reproductor (MP3 o iPod o iPhone) no es on.4. Compruebe y asegúrese de que el cable de entrada de audio no es dañado.
El sonido es distorsionado.	<ol style="list-style-type: none">1. Disminuir el volumen del exterior player.2. Fuente de sonido de tu reproductor se distorsiona, por favor descargue de nuevo el ordenador.



En Spectra, la responsabilidad ambiental y social es uno de los valores fundamentales de nuestra empresa. Nos dedicamos a la continua implementación de iniciativas responsables con el objeto de conservar y mantener el medio ambiente a través del reciclaje responsable.

Por favor visítenos en <http://www.spectraintl.com/green.htm> para mayor información sobre las iniciativas de protección del medio ambiente o para encontrar los centros de reciclaje en su área.

GARANTÍA Y SERVICIOS DE COBERTURA LIMITADA POR 90 DÍAS

VÁLIDA EN LOS ESTADOS UNIDOS SOLAMENTE

SPECTRA MERCHANDISING INTERNATIONAL, INC. garantiza que esta unidad se encuentra libre de materiales o mano de obra de fábrica defectuosos, por un período de 90 días, desde la fecha de la compra original por parte del cliente, siempre que el producto sea utilizado dentro de los Estados Unidos. Esta garantía no es asignable o transferible. Nuestra obligación de acuerdo a esta garantía es reparar o

reemplazar la unidad con defectos o cualquier parte correspondiente, con excepción de las baterías, cuando es devuelta al Departamento de Servicios de SPECTRA, acompañada de la prueba de la fecha original de compra por parte de cliente, como por ejemplo una copia duplicada del recibo de ventas.

Usted debe pagar todos los costos de envío requeridos para entregar el producto a SPECTRA para el servicio de garantía. Si el producto es reparado o reemplazado de acuerdo a garantía, los gastos de retorno serán por cuenta de SPECTRA. No existen otras garantías expresas diferentes de aquellas declaradas en el presente documento.

Esta garantía es válida solamente en el cumplimiento de las condiciones que se establecen a continuación:

1. La garantía se aplica solamente al producto de SPECTRA siempre que:
 - a. Permanezca en posesión del comprador original y se exhiba la prueba de compra.
 - b. Que no ha sido sometido a accidentes, mal uso, abuso, servicio inapropiado, uso fuera de las descripciones de advertencia cubiertas dentro del manual del propietario, o modificaciones no aprobada por SPECTRA.
 - c. Los reclamos deben ser hechos dentro del período de garantía.

2. Esta garantía no cubre daños o fallas del equipamiento causados por conexiones eléctricas que no cumplen con los códigos eléctricos, con las especificaciones del manual del propietario de SPECTRA, o la falta de cuidado razonable y mantenimiento necesario como se describe en el manual del propietario.
3. La garantía de todos los productos de SPECTRA se aplica solamente al uso residencial y es anulada cuando los productos son utilizados en un ambiente no residencial, o instalados fuera de los Estados Unidos.

Esta garantía le da derechos legales específicos, y usted puede tener también otros derechos que varían de estado a estado. Para OBTENER

SERVICIO por favor remueva todas las baterías (de existir) y embale la unidad con cuidado enviándola por correo postal asegurado y prepago o UPS a SPECTRA, a la dirección que se menciona abajo. SI LA UNIDAD ES DEVUELTA DENTRO DEL PERÍODO DE GARANTÍA EXHIBIDO arriba, por favor incluya una prueba de compra (recibo de caja registradora con fecha), para que podamos determinar su elegibilidad para el servicio de garantía y reparación de la unidad sin costo.

También incluya una nota con una descripción explicando en qué forma la unidad es defectuosa. Un representante de atención al cliente tal vez deba contactarlo en relación al estado de su reparación, por lo tanto incluya su nombre, dirección, número de

teléfono y dirección de correo electrónico para acelerar el proceso.

SI LA GARANTÍA SE ENCUENTRA FUERA DEL PERÍODO DE GARANTÍA, por favor incluya un cheque por \$5.00 para cubrir el costo de reparación, manejo y correo de retorno. Todas las devoluciones cubiertas por la garantía deben ser enviadas por correo prepago.

Se recomienda que primero entre en contacto con SPECTRA llamando al número 1-800-777-5331 o por correo electrónico enviando un mensaje a custserv@spectraintl.com para obtener información actualizada sobre la unidad que requiere servicio. En algunos casos el modelo puede haber sido discontinuado y SPECTRA se reserva el derecho de ofrecer opciones alternativas de reparación o reemplazo.

SPECTRA MERCHANDISING INTERNATIONAL, INC.

4230 North Normandy Avenue,
Chicago, IL60634, USA.
1-800-777-5331

Para registrar su producto, siga el vínculo a continuación en el sitio web para ingresar su información.

<http://www.spectraintl.com/wform.htm>

0712

Impreso en China